

HOW TO

Bestanden Downloaden

Stap 1

Inloggen bij Msafe

U heeft een mail gekregen van mSafe dat er bestanden met u gedeeld zijn.

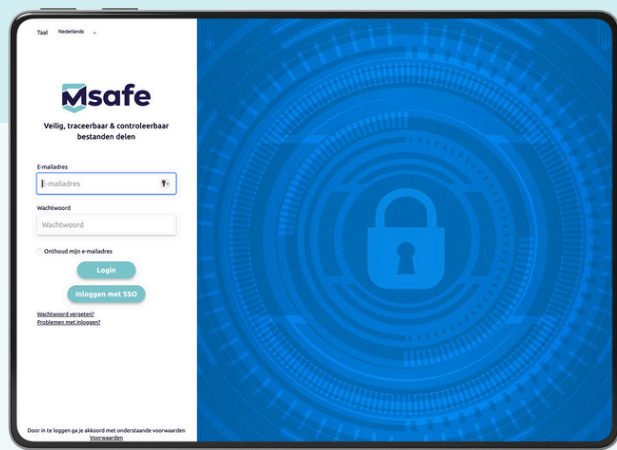
Kies hier voor 'Log in op mSafe'



Stap 2

Voer de inloggegevens in

Vul hier de inloggegevens in zoals u die in de mail ontvangen heeft. Klik vervolgens op 'Login'.

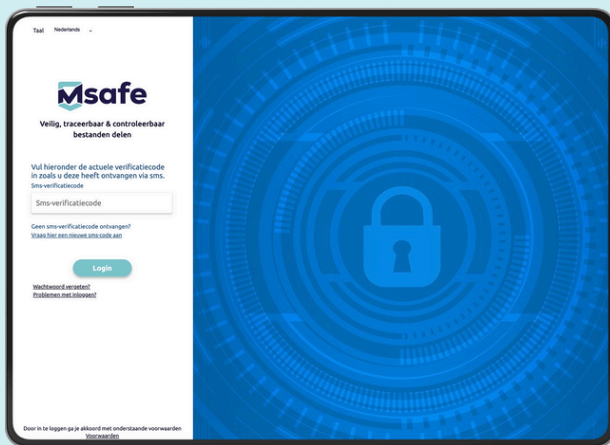


Stap 3

Sms-verificatiecode

Als veiligheidsmaatregel wordt er gebruik gemaakt van een extra inlogstap, in de meeste gevallen een code die via sms verstuurd wordt. Zo kunnen we er zeker van zijn dat alleen de juiste persoon bij de informatie kan.

Vul hier de code in die u via sms ontvangen heeft en klik op 'Login'. U bent nu ingelogd in mSafe.

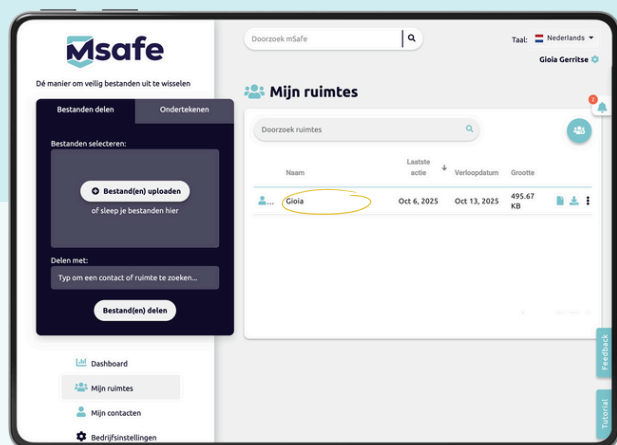


Stap 4

Inzicht in uw ruimtes

Als u ingelogd bent krijgt u de ruimtes te zien waar u toegang toe hebt. In dit geval de ruimte die de persoon aangemaakt heeft om document(en) met u te delen.

Klik hier op de regel om de documenten in te zien die in deze ruimte zitten



Stap 5

De gedeelde bestanden

U ziet nu de bestanden die met u gedeeld zijn. Deze bestanden zijn op verschillende manieren te downloaden, dit staat hieronder aangegeven.

- 1 Klik op de bestandsnaam
- 2 Klik hier om dit ene bestand te downloaden
- 3 Klik hier om alle bestanden uit deze ruimte te downloaden

